

# מועצת הנגב

مجلس النقب Negev Council

## ממצאי מחקר - מועצת הנגב

המחקר נערך על ידי מכון המחקר פאנלס, בתאריך ה 18-17 לדצמבר 2014 לבחינת חשיבות הקמת מועצת הנגב וחשיבות מטרותיה.

המחקר נערך בקרב 522 משיבים, בגילאי 21 ומעלה, המהווים מדגם מייצג של האוכלוסייה היהודית הבוגרת במדינת ישראל בישובים בארץ ללא אזור חיפה וצפונה.

מחקר נערך באמצעות פאנל המשיבים האינטרנטי Panel4all טעות הדגימה המרבית: +4.3%.

# טוב לנגב, מצוין לישראל.

## תמצית מנהלים

\* **היתרונות** הבולטים שבמגורים בנגב - הדיור הזול, השקט והמרחבים.

- מי שלא גר בנגב, מתייחס יותר ליתרון של המרחבים הפתוחים ואילו תושבי הדרום מפרטים יותר את רכיבי איכות החיים של היומיום (האוויר הנקי, מזג האוויר הנוח, היעדר העומס בכבישים ואת האוכלוסייה האיכותית)

- בני 31-50 יותר מחשיבים את הדיור המוזל בנגב, בני 51 יותר מחשיבים את איכות החיים ובני 21-30 יותר מחשיבים את המחיה הזולה

\* **החסרונות** הבולטים - ריחוק מהמרכז, בעיות תעסוקה ומזג אוויר לא נוח

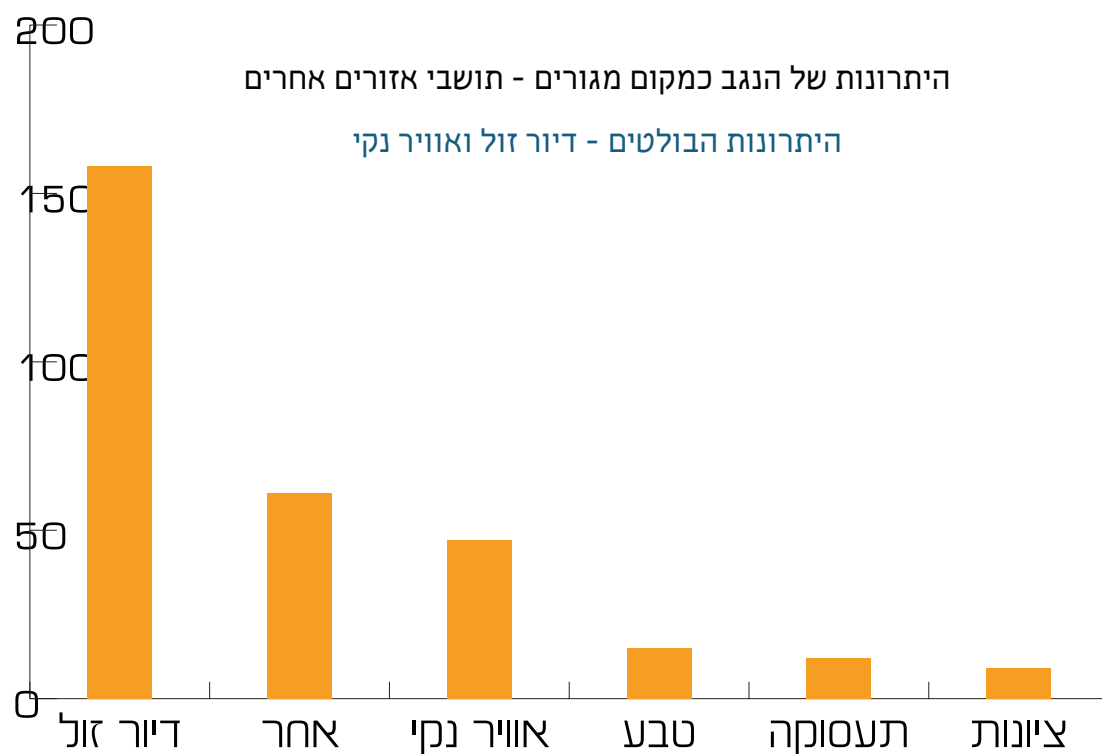
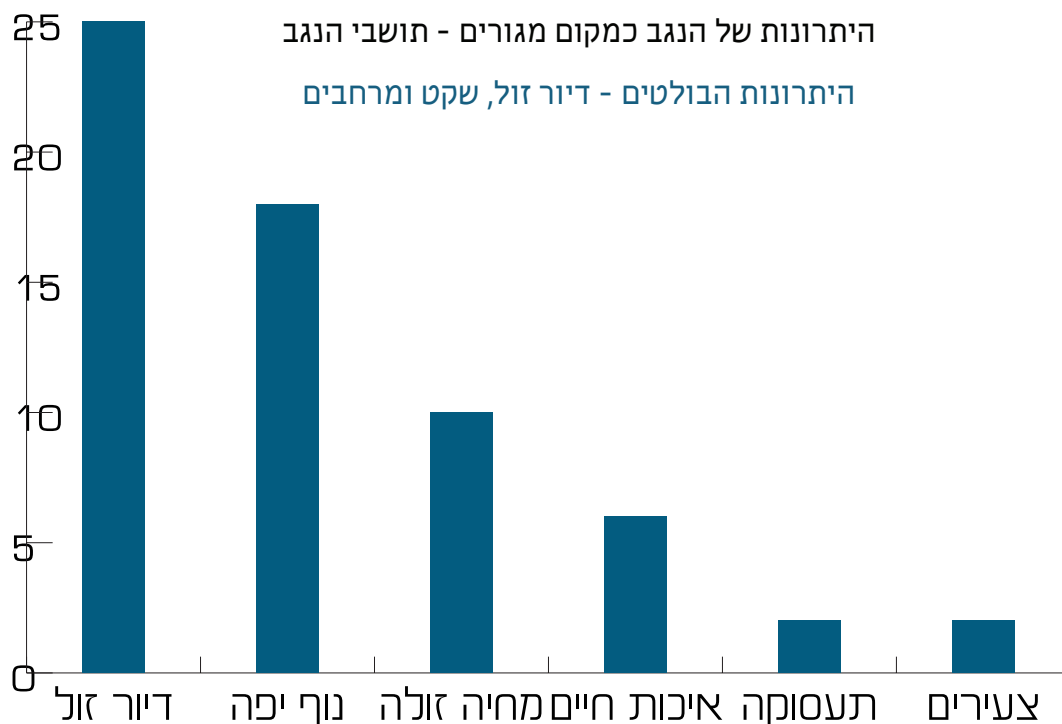
\* באופן כללי הנגב נתפס אטרקטיבי במידה בינונית-נמוכה

\* הדעות, העמדות והצרכים של הנגב באים לידי ביטוי במידה נמוכה יחסית מול הממשלה, הכנסת והתקשורת הארצית. עם זאת, דווקא תושבי הדרום מרגישים שהם מקבלים ייצוג טוב מול הממשלה והכנסת בהשוואה לאלו שלא גרים שם

\* **מרבית המשיבים נתנו למועצת הנגב ציונים גבוהים (77% נתנו לה ציון של 4-5).** הקמת מועצת הנגב מעלה את תפיסת האטרקטיביות של הנגב כמקום מגורים ב-46%

\* הנושא המרכזי לטיפול - תעסוקה. אחריו: חינוך, בריאות, דיור בר השגה ותחבורה ציבורית

## ממצאים



## היתרונות של הנגב כמקום מגורים לפי אזור מגורים

האם אתה גר בדרום				
אני גר בדרום		איני גר בדרום		
אחוז	שכיחות	אחוז	שכיחות	
22.3%	21	11.0%	47	אוויר נקי
26.6%	25	36.9%	158	דיור זול
14.9%	14	28.3%	121	מרחבים פתוחים
6.4%	6	7.5%	32	איכות חיים
20.2%	19	27.6%	118	איזור שקט שלווה
19.1%	18	12.6%	54	נוף יפה
4.3%	4	6.8%	29	אין יתרונות
13.8%	13	2.3%	10	אין עומס בכבישים
7.4%	7	3.3%	14	הטבות מס מענקים
7.4%	7	2.1%	9	אוכלוסיה איכותית
19.1%	18	9.8%	42	מזג אוויר נוח
3.2%	3	3.5%	15	טבע
2.1%	2	4.9%	21	איזור מתפתח
2.1%	2	2.8%	12	אפשרויות תעסוקה
2.1%	2	.5%	2	יש חניה
2.1%	2	2.1%	9	ציונות
7.4%	7	6.1%	26	אין צפיפות
0.0%	0	.9%	4	אוכלוסיה צעירה
10.6%	10	12.6%	54	מחיה זולה
23.4%	22	14.3%	61	אחר
2.1%	2	3.3%	14	לא יודע
217.0%	94	199.1%	428	סה"כ

תושבי הדרום יותר מחשיבים את האוויר הנקי, מזג האוויר הנוח, היעדר העומס בכבישים ואת האוכלוסייה האיכותית ביחס לאלו שלא גרים בדרום. אלו שלא גרים בדרום מחשיבים יותר את המרחבים הפתוחים ביחס לתושבי הדרום.

## היתרונות של הנגב כמקום מגורים לפי גיל

גיל								
51		41-50		31-40		21-30		
אחוז	שכיחות	אחוז	שכיחות	אחוז	שכיחות	אחוז	שכיחות	
17.0%	35	10.2%	9	10.3%	11	10.7%	13	אוויר נקי
23.8%	49	38.6%	34	44.9%	48	43.0%	52	דיור זול
30.6%	63	33.0%	29	17.8%	19	19.8%	24	מרחבים פתוחים
10.7%	22	6.8%	6	6.5%	7	2.5%	3	איכות חיים
20.4%	42	20.5%	18	36.4%	39	31.4%	38	איזור שקט שלווה
12.1%	25	19.3%	17	15.0%	16	11.6%	14	נוף יפה
8.7%	18	4.5%	4	3.7%	4	5.8%	7	אין יתרונות
4.9%	10	4.5%	4	4.7%	5	3.3%	4	אין עומס בכבישים
4.4%	9	1.1%	1	3.7%	4	5.8%	7	הטבות מס מענקים
3.9%	8	0.0%	0	1.9%	2	5.0%	6	אוכלוסיה איכותית
11.7%	24	13.6%	12	12.1%	13	9.1%	11	מזג אוויר נוח
3.4%	7	3.4%	3	6.5%	7	.8%	1	טבע
6.8%	14	3.4%	3	1.9%	2	3.3%	4	איזור מתפתח
1.5%	3	5.7%	5	3.7%	4	1.7%	2	אפשרויות תעסוקה
.5%	1	0.0%	0	2.8%	3	0.0%	0	יש חניה
2.9%	6	4.5%	4	.9%	1	0.0%	0	ציונות
7.3%	15	9.1%	8	3.7%	4	5.0%	6	אין צפיפות
1.0%	2	1.1%	1	.9%	1	0.0%	0	אוכלוסיה צעירה
6.3%	13	11.4%	10	18.7%	20	17.4%	21	מחיה זולה
20.4%	42	12.5%	11	11.2%	12	14.9%	18	אחר
2.9%	6	4.5%	4	.9%	1	4.1%	5	לא יודע
201.0%	206	208.0%	88	208.4%	107	195.0%	121	סה"כ

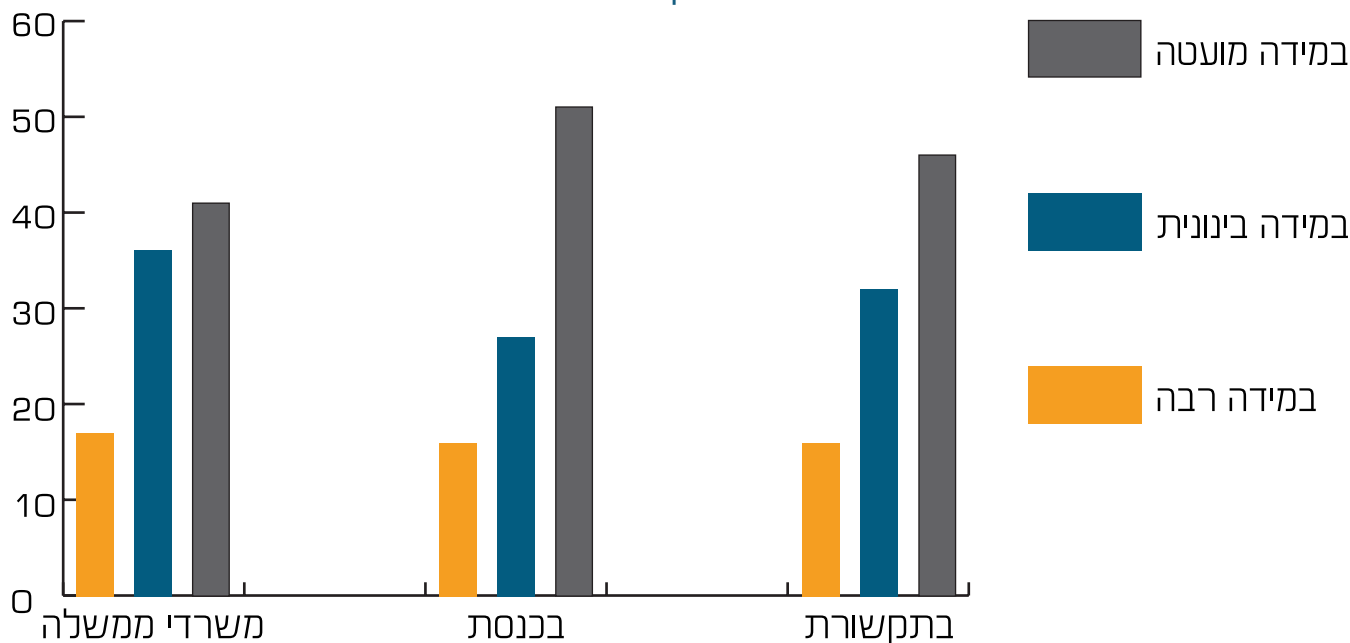
בני 31-50 יותר מחשיבים את הדיור המוזל בנגב, בני 51 יותר מחשיבים את איכות החיים ובני 21-30 יותר מחשיבים את המחיה הזולה.

## מה לדעתך החסרונות של הנגב כמקום מגורים? פרט ככל האפשר

אחוז	שכיחות	
64.2%	335	מרוחק מבודד
36.8%	192	אין תעסוקה
19.7%	103	מזג אויר לא נוח
10.5%	55	אין מקומות בילוי
7.1%	37	תשתיות לקויות
4.2%	22	תחבורה לקויה
4.2%	22	מצב בטחוני גרוע
3.8%	20	שירותי רפואה לקויים
3.8%	20	אוכלוסיה חלשה
3.8%	20	אוכלוסיה עוינת
2.3%	12	אבק סופות חול
1.9%	10	משעמם
1.7%	9	שכר נמוך
14.2%	74	אחר
2.3%	12	לא יודע
180.7%	522	סה"כ

החסרונות הבולטים - ריחוק מהמרכז, בעיות תעסוקה ומזג אוויר לא נוח

## באיזו מידה הדעות, העמדות והצרכים של תושבי הנגב באים לידי ביטוי מול משרדי הממשלה ומקבלי החלטות?



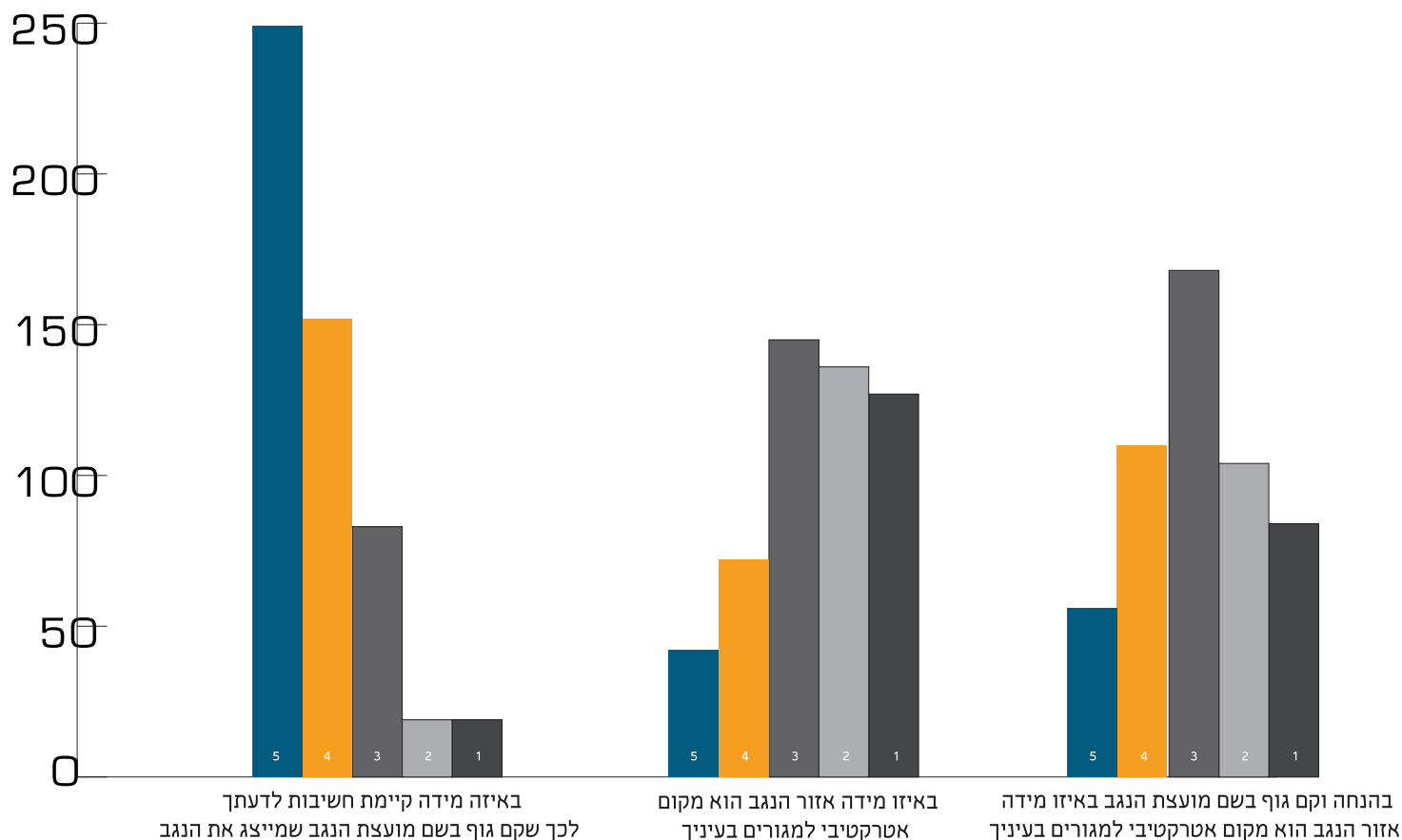
הדעות, העמדות והצרכים של הנגב באים לידי ביטוי במידה נמוכה יחסית מול הממשלה

האם אתה גר בדרום				העמדות והצרכים של תושבי הנגב באים לידי ביטוי בגופים הבאים ביחס לאזור מגורים	
אני גר בדרום		איני גר בדרום			
אחוז	שכיחות	אחוז	שכיחות		
18.1%	17	9.6%	41	במידה רבה	מול משרדי הממשלה ומקבלי ההחלטות
38.3%	36	37.6%	161	במידה בינונית	
43.6%	41	52.8%	226	במידה מועטה	
100.0%	94	100.0%	428	סה"כ	
17.0%	16	8.2%	35	במידה רבה	בכנסת (חקיקה)
28.7%	27	36.9%	158	במידה בינונית	
54.3%	51	54.9%	235	במידה מועטה	
100.0%	94	100.0%	428	סה"כ	
17.0%	16	12.6%	54	במידה רבה	בתקשורת הארצית
34.0%	32	38.6%	165	במידה בינונית	
48.9%	46	48.8%	209	במידה מועטה	
100.0%	94	100.0%	428	סה"כ	

דווקא תושבי הדרום מרגישים שהם מקבלים ייצוג טוב מול הממשלה והכנסת ביחס לאלו שלא גרים שם.

## טוב לנגב, מצוין לישראל.

## עמדת הציבור לגבי הקמת מועצת הנגב בסולם של 1-5



**מרבית המשיבים נתנו למועצת הנגב ציונים גבוהים (77% נתנו לה ציון של 4-5)**



**הקמת מועצת הנגב מעלה את תפיסת האטרקטיביות של הנגב כמקום מגורים ב-46%**



דרג מ-1-9 את התחומים לפי סדר החשיבות שלדעתך צריך לטפל בהם, כאשר 1 מציין שזהו הנושא החשוב ביותר לטיפול ו-9 מציין שזהו הנושא הכי פחות חשוב לטיפול בנגב

סה"כ	9	8	7	6	5	4	3	2	1	
100%	13%	7%	5%	5%	5%	6%	9%	15%	35%	תעסוקה
100%	8%	11%	9%	11%	16%	14%	14%	10%	7%	תחבורה ציבורית
100%	8%	9%	8%	12%	10%	13%	14%	17%	9%	חינוך
100%	5%	8%	13%	12%	14%	14%	15%	11%	8%	בריאות
100%	20%	13%	13%	10%	11%	7%	7%	8%	11%	מתח בין אוכלוסיות ומגזרים
100%	12%	14%	13%	13%	9%	10%	12%	10%	7%	עזיבה של אוכלוסיה צעירה שעוזבת את הנגב
100%	13%	16%	12%	12%	11%	10%	9%	7%	10%	קליטה של אוכלוסיות חדשות
100%	15%	13%	13%	14%	13%	11%	7%	9%	5%	תרבות פנאי
100%	6%	8%	13%	11%	12%	14%	13%	14%	9%	פתרונות לדיור בר השגה

הנושא המרכזי לטיפול - תעסוקה. אחריו: חינוך, בריאות, דיור בר השגה ותחבורה ציבורית

## דמוגרפיה

אחוז	שכיחות		
48.9%	255	זכר	מין
51.1%	267	נקבה	
100.0%	522	סה"כ	

אחוז	שכיחות		
23.2%	121	21-30	גיל
20.5%	107	31-40	
16.9%	88	41-50	
39.5%	206	+51	
100.0%	522	סה"כ	

אחוז	שכיחות		
28.7%	150	תיכונית ומטה	השכלה
24.7%	129	על תיכונית	
46.6%	243	אקדמאית	
100.0%	522	סה"כ	

אחוז	שכיחות		
33.9%	177	מתחת לממוצע	הכנסה משפחתית
21.3%	111	ממוצע	
28.9%	151	מעל לממוצע	
15.9%	83	איני מעוניין להשיב	
100.0%	522	סה"כ	

אחוז	שכיחות		
35.8%	187	מרכז הארץ	מחוז מגורים
26.6%	139	תל אביב	
37.5%	196	ירושלים יוש ודרום	
100.0%	522	סה"כ	

# מועצת הנגב

مجلس النقب Negev Council

טוב לנגב, מצויין לישראל

